

**HRVATSKI RESTAURATORSKI ZAVOD**

SLUŽBA FINANCIJSKO ADMINISTRATIVNIH POSLOVA

Ur. br.: 13541-02-726-59-BM-19

**2. Izmjene i dopune financijskog plana  
Hrvatskog restauratorskog zavoda za 2019. godinu**

Predsjednik Upravnog vijeća  
Hrvatskog restauratorskog zavoda



Vinko Ivić, prof.

Zagreb, prosinac 2019. godine



Financijski plan Hrvatskog restauratorskog zavoda za 2019. godinu usvojen je na sjednici Upravnog vijeća održanoj 27. prosinca 2018. godine, 1. izmjene i dopune financijskog plana za 2019. godinu usvojene su u svibnju 2019. godine i odnose se na promjene u dijelu vlastitih prihoda nakon utvrđenog viška prihoda po Godišnjem obračunu za 2018. godinu. Tada je planirano da će se poslovanjem u 2019. godini ostvariti sljedeće veličine:

|   |                   |
|---|-------------------|
| Planirani ukupni prihodi u iznosu                                       | = 73.052.551 kunu |
| Planirani ukupni rashodi u iznosu                                       | = 74.306.647 kuna |
| Planirani ukupni donos neutrošenih prihoda iz prethodne godine u iznosu | = 3.466.518 kuna  |
| Planirani ukupni odnos neutrošenih prihoda u sljedeću godinu u iznosu   | = -2.212.422 kune |
| Ukupna raspoloživa sredstva za izvršavanje u 2019. godini               | = 74.306.647 kuna |

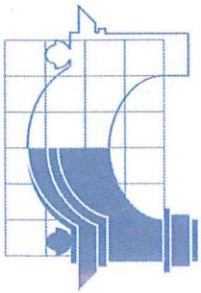
Radi usklađivanja planiranih pozicija sa stvarnim izvršenjem i procjenom troškova do kraja 2019. godine predlaže se :

- povećanje prihoda za = 1.513.747 kuna
- povećanje rashoda za = 1.513.747 kuna

Nakon usklađenja planirane pozicije iznose:

|   |                   |
|---|-------------------|
| Ukupni prihodi u iznosu                                       | = 74.566.298 kuna |
| Ukupni rashodi u iznosu                                       | = 75.820.394 kune |
| Ukupni donos neutrošenih prihoda iz prethodne godine u iznosu | = 3.466.518 kuna  |
| Ukupni odnos neutrošenih prihoda u sljedeću godinu u iznosu   | = -2.212.422 kune |
| Ukupna raspoloživa sredstva za izvršavanje u 2019. godini     | = 75.820.394 kune |

Izmjene i dopune Državnog proračuna Republike Hrvatske za 2019. godinu u odnosu na Plan 2019. Državnog proračuna Republike Hrvatske na RKP-u 22339 koja se odnosi na pozicije Hrvatskog restauratorskog zavoda predviđaju ukupno povećanje proračunskih stavki za 7.725.120 kuna te su ukupno planirana sredstva 76.646.597 kuna. Povećane su pozicije rashoda za zaposlene u okviru A834002 Administracija i upravljanje za ukupno 1.761.517 kuna, a smanjene su pozicije materijalnih rashoda za ukupno 134.936 kuna. U okviru A834003 ostali izvori financiranja ukupno povećanje iznosi 6.098.539 kuna te ukupno planirana sredstva iznose 10.748.246 kuna. U okviru A834001 programi Hrvatskog restauratorskog zavoda nije bilo promjena te planirana sredstva ukupno iznose 20.000.000 kn. Na poziciji T834004 Claustra + (Interreg V-A Slovenija Hrvatska) također nije bilo promjena te planirana sredstva iznose 550.000 kuna.



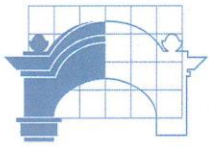
# HRVATSKI RESTAURATORSKI ZAVOD

SLUŽBA FINANCIJSKO ADMINISTRATIVNIH POSLOVA

## REKAPITULACIJA 2. IZMJENA I DOPUNA FINANCIJSKOG PLANA HRVATSKOG RESTAURATORSKOG ZAVODA ZA 2019. GODINU

|       |  | 1. izmjene i dopune plana<br>za 2019. | Povećanje / Smanjenje | 2. Izmjene i dopune plana<br>za 2019. |
|-------|--|---------------------------------------|-----------------------|---------------------------------------|
|       | <b>PRIHODI UKUPNO</b>                                | <b>73.052.551</b>                     | <b>1.513.747</b>      | <b>74.566.298</b>                     |
| 6     | PRIHODI POSLOVANJA                                   | 73.042.351                            | 1.513.747             | 74.556.098                            |
| 7     | PRIHODI OD NEFINANCIJSKE IMOVINE                     | 10.200                                | 0                     | 10.200                                |
|       | <b>RASHODI UKUPNO</b>                                | <b>74.306.647</b>                     | <b>1.513.747</b>      | <b>75.820.394</b>                     |
| 3     | RASHODI POSLOVANJA                                   | 71.552.482                            | 1.842.747             | 73.395.229                            |
| 4     | RASHODI ZA NEFINANCIJSKU IMOVINU                     | 2.754.165                             | -329.000              | 2.425.165                             |
| DONOS | Ukupan donos neutrošenih prihoda iz prethodne godine | 3.466.518                             | 0                     | 3.466.518                             |
| ODNOS | Ukupan odnos neutrošenih prihoda u sjedeću godinu    | -2.212.422                            | 0                     | -2.212.422                            |
|       | <b>VIŠAK/MANJAK+DONOS+ODNOS+NETO FINANCIRANJE</b>    | <b>0</b>                              | <b>0</b>              | <b>0</b>                              |





# HRVATSKI RESTAURATORSKI ZAVOD

SLUŽBA FINANCIJSKO ADMINISTRATIVNIH POSLOVA

## HRVATSKI RESTAURATORSKI ZAVOD 2. IZMJENE I DOPUNE FINANCIJSKOG PLANA 2019

| ODJELJAK   | NAZIV RAČUNA  | 1. Izmjene i dopune<br>ukupno | Ukupno povećanje /<br>smanjenje | 2. Izmjene i dopune<br>ukupno |
|--|---|-------------------------------|---------------------------------|-------------------------------|
| 1  | 2   | 8=3+4+5+6+7                   | 8=3+4+5+6+7                     | 8=3+4+5+6+7                   |
|  | <b>UKUPNO PRIHODI</b>   | <b>73.052.551</b>             | <b>1.513.747</b>                | <b>74.566.298</b>             |
| <b>63</b>  | <b>Pomoći iz inozemstva</b>   | <b>1.428.815</b>              | <b>78.882</b>                   | <b>1.507.697</b>              |
| 632  | Pomoći od međunarodnih organizacija   | 925.122                       | -197.418                        | 727.704                       |
| 633  | Pomoći iz proračuna   | 0                             | 0                               | 0                             |
| 634  | Pomoći od izvanproračunskih korisnika   | 0                             | 0                               | 0                             |
| 638  | Pomoći temeljem prijennosa EU sredstava   | 503.693                       | 276.300                         | 779.993                       |
| <b>64</b>  | <b>Prihodi od imovine</b>   | <b>5.000</b>                  | <b>0</b>                        | <b>5.000</b>                  |
| 641  | Prihod od financijske imovine   | 5.000                         | 0                               | 5.000                         |
| <b>65</b>  | <b>Prihodi od pristojbi po posebnim propisima i naknadama</b>                             | <b>8.000</b>                  | <b>0</b>                        | <b>8.000</b>                  |
| 652  | Prihodi po posebnim propisima   | 8.000                         | 0                               | 8.000                         |
| <b>66</b>  | <b>Prihodi od prodaje proizvoda i robe te pruženih usluga i prihodi od donacija</b>       | <b>7.803.050</b>              | <b>84.000</b>                   | <b>7.887.050</b>              |
| 661  | Prihodi od prodaje proizvoda i robe te pruženih usluga                                    | 7.803.050                     | 0                               | 7.803.050                     |
| 663  | Donacije od pravnih i fizičkih osoba izvan državnog proračuna                             | 0                             | 84.000                          | 84.000                        |
| <b>67</b>  | <b>Prihodi iz proračuna</b>   | <b>63.787.486</b>             | <b>1.350.865</b>                | <b>65.138.351</b>             |
| 671  | Prihodi iz nadležnog proračuna za financiranje redovne djelatnosti proračunskih korisnika | 63.787.486                    | 1.350.865                       | 65.138.351                    |
| <b>68</b>  | <b>Kazne, upravne mjere i ostali prihodi</b>  | <b>10.000</b>                 | <b>0</b>                        | <b>10.000</b>                 |
| 683  | Ostali prihodi  | 10.000                        | 0                               | 10.000                        |
| <b>72</b>  | <b>Prihodi od prodaje proizvedene dugotrajne imovine</b>                                  | <b>10.200</b>                 | <b>0</b>                        | <b>10.200</b>                 |
| 723  | Prihod od prodaje prijevoznih sredstava   | 10.200                        | 0                               | 10.200                        |
| DONOS  | Ukupan donos neutrošenih prihoda iz prethodne/ih godine/a                                 | 3.466.518                     | 0                               | 3.466.518                     |
| ODNOS  | Ukupan odnos neutrošenih prihoda u sljedeću godinu  | -2.212.422                    | 0                               | -2.212.422                    |
| <b>Ukupno raspoloživa sredstva za izvršavanje u 2019. (Ukupno po izvorima uvećano za donos i umanjeno za odnos</b> |   | <b>73.052.551</b>             | <b>1.513.747</b>                | <b>74.566.298</b>             |
|  | <b>UKUPNO RASHODI</b>   | <b>74.306.647</b>             | <b>1.513.747</b>                | <b>75.820.394</b>             |
| <b>31</b>  | <b>Rashodi za zaposlene</b>   | <b>36.282.875</b>             | <b>1.386.517</b>                | <b>37.669.392</b>             |
| 311  | Plaće   | 29.618.214                    | 1.089.001                       | 30.707.215                    |
| 312  | Ostali rashodi za zaposlene   | 1.657.500                     | 280.185                         | 1.937.685                     |
| 313  | Doprinosi na plaće  | 5.007.161                     | 17.332                          | 5.024.493                     |
| <b>32</b>  | <b>Materijalni rashodi</b>  | <b>35.174.747</b>             | <b>423.980</b>                  | <b>35.598.727</b>             |
| 321  | Naknade troškova zaposlenima  | 4.041.149                     | -523.152                        | 3.517.997                     |
| 322  | Rashodi za materijal i energiju   | 4.898.006                     | -80.500                         | 4.817.506                     |
| 323  | Rashodi za usluge   | 25.479.942                    | 1.110.942                       | 26.590.884                    |
| 324  | Naknade troškova osobama izvan radnog odnosa  | 369.445                       | -90.000                         | 279.445                       |
| 329  | Ostali nespomenuti rashodi poslovanja   | 386.205                       | 6.690                           | 392.895                       |
| <b>34</b>  | <b>Financijski rashodi</b>  | <b>58.360</b>                 | <b>32.250</b>                   | <b>90.610</b>                 |
| 343  | Ostali financijski rashodi  | 58.360                        | 32.250                          | 90.610                        |
| <b>37</b>  | <b>Naknade građanima i kućanstvima na temelju osiguranja i druge naknade</b>              | <b>36.500</b>                 | <b>0</b>                        | <b>36.500</b>                 |
| 372  | Ostale naknade građanima i kućanstvima iz proračuna                                       | 36.500                        | 0                               | 36.500                        |
| <b>41</b>  | <b>Rashodi za nabavu ne proizvedene dugotrajne imovine</b>                                | <b>101.875</b>                | <b>22.000</b>                   | <b>123.875</b>                |
| 412  | Nematerijalna imovina   | 101.875                       | 22.000                          | 123.875                       |
| <b>42</b>  | <b>Rashodi za nabavu proizvedene dugotrajne imovine</b>                                   | <b>1.686.040</b>              | <b>-151.000</b>                 | <b>1.535.040</b>              |
| 422  | Postrojenja i oprema  | 1.466.435                     | -151.000                        | 1.315.435                     |
| 424  | Knjige, umjetnička djela i ostale izložbene vrijednosti                                   | 19.605                        | 0                               | 19.605                        |
| 426  | Nematerijalna proizvedena imovina   | 200.000                       | 0                               | 200.000                       |
| <b>45</b>  | <b>Rashodi za dodatna ulaganja na nefinancijskoj imovini</b>                              | <b>966.250</b>                | <b>-200.000</b>                 | <b>766.250</b>                |
| 451  | Dodatna ulaganja na građevinskim objektima  | 966.250                       | -200.000                        | 766.250                       |





## HRVATSKI RESTAURATORSKI ZAVOD 2. IZMJENE I DOPUNE FINANCIJSKOG PLANA 2019

| ODJELJAK  | NAZIV RAČUNA   | SREDSTVA MK-a ZA REDOVNU DJELATNOST<br>IZVOR 11 |                         |                     | SREDSTVA MK-a ZA PROGRAMSKU DJELATNOST<br>IZVOR 11 |                         |                     |
|-----------|--|---|-------------------------|---------------------|--|-------------------------|---------------------|
|           |  | 1. Izmjene i dopune                             | Povećanje/<br>smanjenje | 2. Izmjene i dopune | 1. Izmjene i dopune                                | Povećanje/<br>smanjenje | 2. Izmjene i dopune |
| 1         | 2  | 3   |                         |                     | 4  |                         |                     |
|           | <b>UKUPNO PRIHODI</b>  | <b>43.721.770</b>                               | <b>1.346.581</b>        | <b>45.068.351</b>   | <b>20.000.000</b>                                  | <b>0</b>                | <b>20.000.000</b>   |
| <b>63</b> | <b>Pomoći iz inozemstva</b>  | <b>0</b>  | <b>0</b>                | <b>0</b>            | <b>0</b>   | <b>0</b>                | <b>0</b>            |
| 632       | Pomoći od međunarodnih organizacija  | 0   | 0                       | 0                   | 0  | 0                       | 0                   |
| 633       | Pomoći iz proračuna  | 0   | 0                       | 0                   | 0  | 0                       | 0                   |
| 634       | Pomoći od izvanproračunskih korisnika  | 0   | 0                       | 0                   | 0  | 0                       | 0                   |
| 638       | Pomoći temeljem prijenosa EU sredstava   | 0   | 0                       | 0                   | 0  | 0                       | 0                   |
| <b>64</b> | <b>Prihodi od imovine</b>  | <b>0</b>  | <b>0</b>                | <b>0</b>            | <b>0</b>   | <b>0</b>                | <b>0</b>            |
| 641       | Prihod od financijske imovine  | 0   | 0                       | 0                   | 0  | 0                       | 0                   |
| <b>65</b> | <b>Prihodi od pristojbi po posebnim propisima i naknadama</b>  | <b>0</b>  | <b>0</b>                | <b>0</b>            | <b>0</b>   | <b>0</b>                | <b>0</b>            |
| 652       | Prihodi po posebnim propisima  | 0   | 0                       | 0                   | 0  | 0                       | 0                   |
| <b>66</b> | <b>Prihodi od prodaje proizvoda i robe te pruženih usluga i prihodi od donacija</b>                                    | <b>0</b>  | <b>0</b>                | <b>0</b>            | <b>0</b>   | <b>0</b>                | <b>0</b>            |
| 661       | Prihodi od prodaje proizvoda i robe te pruženih usluga   | 0   | 0                       | 0                   | 0  | 0                       | 0                   |
| 663       | Donacije od pravnih i fizičkih osoba izvan državnog proračuna  | 0   | 0                       | 0                   | 0  | 0                       | 0                   |
| <b>67</b> | <b>Prihodi iz proračuna</b>  | <b>43.721.770</b>                               | <b>1.346.581</b>        | <b>45.068.351</b>   | <b>20.000.000</b>                                  | <b>0</b>                | <b>20.000.000</b>   |
| 671       | Prihodi iz nadležnog proračuna za financiranje redovne djelatnosti proračunskih korisnika                              | 43.721.770                                      | 1.346.581               | 45.068.351          | 20.000.000   | 0                       | 20.000.000          |
| <b>68</b> | <b>Kazne, upravne mjere i ostali prihodi</b>   | <b>0</b>  | <b>0</b>                | <b>0</b>            | <b>0</b>   | <b>0</b>                | <b>0</b>            |
| 683       | Ostali prihodi   | 0   | 0                       | 0                   | 0  | 0                       | 0                   |
| <b>72</b> | <b>Prihodi od prodaje proizvedene dugotrajne imovine</b>   | <b>0</b>  | <b>0</b>                | <b>0</b>            | <b>0</b>   | <b>0</b>                | <b>0</b>            |
| 723       | Prihod od prodaje prijevoznih sredstava  | 0   | 0                       | 0                   | 0  | 0                       | 0                   |
| DONOS     | Ukupan donos neutrošenih prihoda iz prethodne/lh godine/a  | 0   |                         | 0                   |  |                         | 0                   |
| ODNOS     | Ukupan odnos neutrošenih prihoda u sljedeću godinu   | 0   |                         | 0                   |  |                         | 0                   |
|           | <b>Ukupno raspoloživa sredstva za izvršavanje u 2019.<br/>(Ukupno po izvorima uvećano za donos i umanjeno za odnos</b> | <b>43.721.770</b>                               | <b>1.346.581</b>        | <b>45.068.351</b>   | <b>20.000.000</b>                                  | <b>0</b>                | <b>20.000.000</b>   |
|           | <b>UKUPNO RASHODI</b>  | <b>43.721.770</b>                               | <b>1.346.581</b>        | <b>45.068.351</b>   | <b>20.000.000</b>                                  | <b>0</b>                | <b>20.000.000</b>   |
| <b>31</b> | <b>Rashodi za zaposlene</b>  | <b>34.825.320</b>                               | <b>1.386.517</b>        | <b>36.211.837</b>   | <b>0</b>   | <b>0</b>                | <b>0</b>            |
| 311       | Plaće  | 28.921.929                                      | 1.191.775               | 30.113.704          | 0  | 0                       | 0                   |
| 312       | Ostali rashodi za zaposlene  | 900.000   | 275.185                 | 1.175.185           | 0  | 0                       | 0                   |
| 313       | Doprinosi na plaće   | 5.003.391                                       | -80.443                 | 4.922.948           | 0  | 0                       | 0                   |
| <b>32</b> | <b>Materijalni rashodi</b>   | <b>8.850.450</b>                                | <b>-66.936</b>          | <b>8.783.514</b>    | <b>19.097.500</b>                                  | <b>337.000</b>          | <b>19.434.500</b>   |
| 321       | Naknade troškova zaposlenima   | 1.481.200                                       | -39.936                 | 1.441.264           | 1.820.772  | -500.000                | 1.320.772           |
| 322       | Rashodi za materijal i energiju  | 2.354.000                                       | -27.000                 | 2.327.000           | 1.911.166  | -53.000                 | 1.858.166           |
| 323       | Rashodi za usluge  | 4.756.500                                       | 0                       | 4.756.500           | 15.113.462   | 980.000                 | 16.093.462          |
| 324       | Naknade troškova osobama izvan radnog odnosa   | 0   | 0                       | 0                   | 238.200  | -90.000                 | 148.200             |
| 329       | Ostali nespomenuti rashodi poslovanja  | 258.750   | 0                       | 258.750             | 13.900   | 0                       | 13.900              |
| <b>34</b> | <b>Financijski rashodi</b>   | <b>46.000</b>                                   | <b>27.000</b>           | <b>73.000</b>       | <b>2.500</b>                                       | <b>1.000</b>            | <b>3.500</b>        |
| 343       | Ostali financijski rashodi   | 46.000  | 27.000                  | 73.000              | 2.500  | 1.000                   | 3.500               |
| <b>37</b> | <b>Naknade građanima i kućanstvima na temelju osiguranja i druge naknade</b>   | <b>0</b>  | <b>0</b>                | <b>0</b>            | <b>0</b>   | <b>0</b>                | <b>0</b>            |
| 372       | Ostale naknade građanima i kućanstvima iz proračuna  | 0   | 0                       | 0                   | 0  | 0                       | 0                   |
| <b>41</b> | <b>Rashodi za nabavu ne proizvedene dugotrajne imovine</b>   | <b>0</b>  | <b>0</b>                | <b>0</b>            | <b>30.000</b>                                      | <b>22.000</b>           | <b>52.000</b>       |
| 412       | Nematerijalna imovina  | 0   | 0                       | 0                   | 30.000   | 22.000                  | 52.000              |
| <b>42</b> | <b>Rashodi za nabavu proizvedene dugotrajne imovine</b>  | <b>0</b>  | <b>0</b>                | <b>0</b>            | <b>170.000</b>                                     | <b>-160.000</b>         | <b>10.000</b>       |
| 422       | Postrojenja i oprema   | 0   | 0                       | 0                   | 170.000  | -160.000                | 10.000              |
| 424       | Knjige, umjetnička djela i ostale izložbene vrijednosti  | 0   | 0                       | 0                   | 0  | 0                       | 0                   |
| 426       | Nematerijalna proizvedena imovina  | 0   | 0                       | 0                   | 0  | 0                       | 0                   |
| <b>45</b> | <b>Rashodi za dodatna ulaganja na nefinancijskoj imovini</b>   | <b>0</b>  | <b>0</b>                | <b>0</b>            | <b>700.000</b>                                     | <b>-200.000</b>         | <b>500.000</b>      |
| 451       | Dodatna ulaganja na građevinskim objektima   | 0   | 0                       | 0                   | 700.000  | -200.000                | 500.000             |





## HRVATSKI RESTAURATORSKI ZAVOD 2. IZMJENE I DOPUNE FINANCIJSKOG PLANA 2019

| ODJELJAK  | NAZIV RAČUNA  | PROJEKT CLAUSTRA+                  |                                     |                                    |                                    |                                     |                                    |
|-----------|---|------------------------------------|-------------------------------------|------------------------------------|------------------------------------|-------------------------------------|------------------------------------|
|           |   | IZVOR 12<br>1. Izmjene i<br>dopune | IZVOR 12<br>Povećanje/<br>smanjenje | IZVOR 12<br>2. Izmjene i<br>dopune | IZVOR 55<br>1. Izmjene i<br>dopune | IZVOR 55<br>Povećanje/<br>smanjenje | IZVOR 55<br>2. Izmjene i<br>dopune |
| 1         | 2   | 5                                  |                                     |                                    | 7                                  |                                     |                                    |
|           | <b>UKUPNO PRIHODI</b>   | <b>65.716</b>                      | <b>4.284</b>                        | <b>70.000</b>                      | <b>775.560</b>                     | <b>-347.660</b>                     | <b>427.900</b>                     |
| <b>63</b> | <b>Pomoći iz inozemstva</b>   | <b>0</b>                           | <b>0</b>                            | <b>0</b>                           | <b>775.560</b>                     | <b>-347.660</b>                     | <b>427.900</b>                     |
| 632       | Pomoći od međunarodnih organizacija   | 0                                  | 0                                   | 0                                  | 775.560                            | -347.660                            | 427.900                            |
| 633       | Pomoći iz proračuna   | 0                                  | 0                                   | 0                                  | 0                                  | 0                                   | 0                                  |
| 634       | Pomoći od izvanproračunskih korisnika   | 0                                  | 0                                   | 0                                  | 0                                  | 0                                   | 0                                  |
| 638       | Pomoći temeljem prijenosa EU sredstava  | 0                                  | 0                                   | 0                                  | 0                                  | 0                                   | 0                                  |
| <b>64</b> | <b>Prihodi od imovine</b>   | <b>0</b>                           | <b>0</b>                            | <b>0</b>                           | <b>0</b>                           | <b>0</b>                            | <b>0</b>                           |
| 641       | Prihod od financijske imovine   | 0                                  | 0                                   | 0                                  | 0                                  | 0                                   | 0                                  |
| <b>65</b> | <b>Prihodi od pristojbi po posebnim propisima i naknadama</b>   | <b>0</b>                           | <b>0</b>                            | <b>0</b>                           | <b>0</b>                           | <b>0</b>                            | <b>0</b>                           |
| 652       | Prihodi po posebnim propisima   | 0                                  | 0                                   | 0                                  | 0                                  | 0                                   | 0                                  |
| <b>66</b> | <b>Prihodi od prodaje proizvoda i robe te pruženih usluga i prihodi od donacija</b>                                     | <b>0</b>                           | <b>0</b>                            | <b>0</b>                           | <b>0</b>                           | <b>0</b>                            | <b>0</b>                           |
| 661       | Prihodi od prodaje proizvoda i robe te pruženih usluga  | 0                                  | 0                                   | 0                                  | 0                                  | 0                                   | 0                                  |
| 663       | Donacije od pravnih i fizičkih osoba izvan državnog proračuna   | 0                                  | 0                                   | 0                                  | 0                                  | 0                                   | 0                                  |
| <b>67</b> | <b>Prihodi iz proračuna</b>   | <b>65.716</b>                      | <b>4.284</b>                        | <b>70.000</b>                      | <b>0</b>                           | <b>0</b>                            | <b>0</b>                           |
| 671       | Prihodi iz nadležnog proračuna za financiranje redovne djelatnosti proračunskih korisnika                               | 65.716                             | 4.284                               | 70.000                             | 0                                  | 0                                   | 0                                  |
| <b>68</b> | <b>Kazne, upravne mjere i ostali prihodi</b>  | <b>0</b>                           | <b>0</b>                            | <b>0</b>                           | <b>0</b>                           | <b>0</b>                            | <b>0</b>                           |
| 683       | Ostali prihodi  | 0                                  | 0                                   | 0                                  | 0                                  | 0                                   | 0                                  |
| <b>72</b> | <b>Prihodi od prodaje proizvedene dugotrajne imovine</b>  | <b>0</b>                           | <b>0</b>                            | <b>0</b>                           | <b>0</b>                           | <b>0</b>                            | <b>0</b>                           |
| 723       | Prihod od prodaje prijevoznih sredstava   | 0                                  | 0                                   | 0                                  | 0                                  | 0                                   | 0                                  |
| DONOS     | Ukupan donos neutrošenih prihoda iz prethodne/lih godine/a  |                                    |                                     | 0                                  | 0                                  |                                     | 0                                  |
| ODNOS     | Ukupan odnos neutrošenih prihoda u sljedeću godinu  |                                    |                                     | 0                                  | -403.168                           | 403.168                             | 0                                  |
|           | <b>Ukupno raspoloživa sredstva za izvršavanje u 2019.<br/>(Ukupno po izvorima uvećano za donos i umanjeno za odnos)</b> | <b>65.716</b>                      | <b>4.284</b>                        | <b>70.000</b>                      | <b>775.560</b>                     | <b>-347.660</b>                     | <b>427.900</b>                     |
|           | <b>UKUPNO RASHODI</b>   | <b>65.716</b>                      | <b>4.284</b>                        | <b>70.000</b>                      | <b>372.392</b>                     | <b>55.508</b>                       | <b>427.900</b>                     |
| <b>31</b> | <b>Rashodi za zaposlene</b>   | <b>42.556</b>                      | <b>0</b>                            | <b>42.556</b>                      | <b>241.150</b>                     | <b>0</b>                            | <b>241.150</b>                     |
| 311       | Plaće   | 41.431                             | 0                                   | 41.431                             | 234.775                            | -13.887                             | 220.888                            |
| 312       | Ostali rashodi za zaposlene   | 1.125                              | 0                                   | 1.125                              | 6.375                              | 0                                   | 6.375                              |
| 313       | Doprinosi na plaće  | 0                                  | 0                                   | 0                                  | 0                                  | 13.887                              | 13.887                             |
| <b>32</b> | <b>Materijalni rashodi</b>  | <b>22.560</b>                      | <b>4.284</b>                        | <b>26.844</b>                      | <b>127.842</b>                     | <b>56.508</b>                       | <b>184.350</b>                     |
| 321       | Naknade troškova zaposlenima  | 3.570                              | 0                                   | 3.570                              | 20.232                             | 7.500                               | 27.732                             |
| 322       | Rashodi za materijal i energiju   | 1.290                              | 0                                   | 1.290                              | 7.310                              | 500                                 | 7.810                              |
| 323       | Rashodi za usluge   | 16.590                             | 4.294                               | 20.884                             | 94.010                             | 48.008                              | 142.018                            |
| 324       | Naknade troškova osobama izvan radnog odnosa  | 0                                  | 0                                   | 0                                  | 0                                  | 0                                   | 0                                  |
| 329       | Ostali nespomenuti rashodi poslovanja   | 1.110                              | -10                                 | 1.100                              | 6.290                              | 500                                 | 6.790                              |
| <b>34</b> | <b>Financijski rashodi</b>  | <b>600</b>                         | <b>0</b>                            | <b>600</b>                         | <b>3.400</b>                       | <b>-1.000</b>                       | <b>2.400</b>                       |
| 343       | Ostali financijski rashodi  | 600                                | 0                                   | 600                                | 3.400                              | -1.000                              | 2.400                              |
| <b>37</b> | <b>Naknade građanima i kućanstvima na temelju osiguranja i druge naknade</b>  | <b>0</b>                           | <b>0</b>                            | <b>0</b>                           | <b>0</b>                           | <b>0</b>                            | <b>0</b>                           |
| 372       | Ostale naknade građanima i kućanstvima iz proračuna   | 0                                  | 0                                   | 0                                  | 0                                  | 0                                   | 0                                  |
| <b>41</b> | <b>Rashodi za nabavu ne proizvedene dugotrajne imovine</b>  | <b>0</b>                           | <b>0</b>                            | <b>0</b>                           | <b>0</b>                           | <b>0</b>                            | <b>0</b>                           |
| 412       | Nematerijalna imovina   | 0                                  | 0                                   | 0                                  | 0                                  | 0                                   | 0                                  |
| <b>42</b> | <b>Rashodi za nabavu proizvedene dugotrajne imovine</b>   | <b>0</b>                           | <b>0</b>                            | <b>0</b>                           | <b>0</b>                           | <b>0</b>                            | <b>0</b>                           |
| 422       | Postrojenja i oprema  | 0                                  | 0                                   | 0                                  | 0                                  | 0                                   | 0                                  |
| 424       | Knjige, umjetnička djela i ostale izložbene vrijednosti   | 0                                  | 0                                   | 0                                  | 0                                  | 0                                   | 0                                  |
| 426       | Nematerijalna proizvedena imovina   | 0                                  | 0                                   | 0                                  | 0                                  | 0                                   | 0                                  |
| <b>45</b> | <b>Rashodi za dodatna ulaganja na nefinancijskoj imovini</b>  | <b>0</b>                           | <b>0</b>                            | <b>0</b>                           | <b>0</b>                           | <b>0</b>                            | <b>0</b>                           |
| 451       | Dodatna ulaganja na građevinskim objektima  | 0                                  | 0                                   | 0                                  | 0                                  | 0                                   | 0                                  |





## HRVATSKI RESTAURATORSKI ZAVOD 2. IZMJENE I DOPUNE FINANCIJSKOG PLANA 2019

| ODJELJAK   | NAZIV RAČUNA  | VLASTITA SREDSTVA – VLASTITI PRIHODI I VIŠAK PRIHODA |                                     |                                 |
|--|---|--|-------------------------------------|---------------------------------|
|  |   | IZVOR 31<br>1. Izmjene i dopune                      | IZVOR 31<br>Povećanje/<br>smanjenje | IZVOR 31<br>2. Izmjene i dopune |
| 1  | 2   | 7  |                                     |                                 |
|  | <b>UKUPNO PRIHODI</b>   | <b>7.836.250</b>                                     | <b>0</b>                            | <b>7.836.250</b>                |
| <b>63</b>  | <b>Pomoći iz inozemstva</b>   | <b>0</b>   | <b>0</b>                            | <b>0</b>                        |
| 632  | Pomoći od međunarodnih organizacija   | 0  | 0                                   | 0                               |
| 633  | Pomoći iz proračuna   | 0  | 0                                   | 0                               |
| 634  | Pomoći od izvanproračunskih korisnika   | 0  | 0                                   | 0                               |
| 638  | Pomoći temeljem prijenosa EU sredstava  | 0  | 0                                   | 0                               |
| <b>64</b>  | <b>Prihodi od imovine</b>   | <b>5.000</b>   | <b>0</b>                            | <b>5.000</b>                    |
| 641  | Prihod od financijske imovine   | 5.000  | 0                                   | 5.000                           |
| <b>65</b>  | <b>Prihodi od pristojbi po posebnim propisima i naknadama</b>                             | <b>8.000</b>   | <b>0</b>                            | <b>8.000</b>                    |
| 652  | Prihodi po posebnim propisima   | 8.000  | 0                                   | 8.000                           |
| <b>66</b>  | <b>Prihodi od prodaje proizvoda i robe te pruženih usluga i prihodi od donacija</b>       | <b>7.803.050</b>                                     | <b>0</b>                            | <b>7.803.050</b>                |
| 661  | Prihodi od prodaje proizvoda i robe te pruženih usluga                                    | 7.803.050  | 0                                   | 7.803.050                       |
| 663  | Donacije od pravnih i fizičkih osoba izvan državnog proračuna                             | 0  | 0                                   | 0                               |
| <b>67</b>  | <b>Prihodi iz proračuna</b>   | <b>0</b>   | <b>0</b>                            | <b>0</b>                        |
| 671  | Prihodi iz nadležnog proračuna za financiranje redovne djelatnosti proračunskih korisnika | 0  | 0                                   | 0                               |
| <b>68</b>  | <b>Kazne, upravne mjere i ostali prihodi</b>  | <b>10.000</b>  | <b>0</b>                            | <b>10.000</b>                   |
| 683  | Ostali prihodi  | 10.000   | 0                                   | 10.000                          |
| <b>72</b>  | <b>Prihodi od prodaje proizvedene dugotrajne imovine</b>                                  | <b>10.200</b>  | <b>0</b>                            | <b>10.200</b>                   |
| 723  | Prihod od prodaje prijevoznih sredstava   | 10.200   | 0                                   | 10.200                          |
| DONOS  | Ukupan donos neutrošenih prihoda iz prethodne/ih godine/a                                 | 3.391.273  |                                     | 3.391.273                       |
| ODNOS  | Ukupan odnos neutrošenih prihoda u sljedeću godinu  | -1.809.254   | -254.910                            | -2.064.164                      |
| Ukupno raspoloživa sredstva za izvršavanje u 2019. (Ukupno po izvorima uvećano za donos i umanjeno za odnos) |   | <b>7.836.250</b>                                     | <b>0</b>                            | <b>7.836.250</b>                |
|  | <b>UKUPNO RASHODI</b>   | <b>9.418.269</b>                                     | <b>-254.910</b>                     | <b>9.163.359</b>                |
| <b>31</b>  | <b>Rashodi za zaposlene</b>   | <b>828.933</b>                                       | <b>0</b>                            | <b>828.933</b>                  |
| 311  | Plaće   | 75.163   | 0                                   | 75.163                          |
| 312  | Ostali rashodi za zaposlene   | 750.000  | 0                                   | 750.000                         |
| 313  | Doprinosi na plaće  | 3.770  | 0                                   | 3.770                           |
| <b>32</b>  | <b>Materijalni rashodi</b>  | <b>6.692.811</b>                                     | <b>-254.910</b>                     | <b>6.437.901</b>                |
| 321  | Naknade troškova zaposlenima  | 659.650  | 0                                   | 659.650                         |
| 322  | Rashodi za materijal i energiju   | 600.856  | 0                                   | 600.856                         |
| 323  | Rashodi za usluge   | 5.270.150  | -254.910                            | 5.015.240                       |
| 324  | Naknade troškova osobama izvan radnog odnosa  | 56.000   | 0                                   | 56.000                          |
| 329  | Ostali nespomenuti rashodi poslovanja   | 106.155  | 0                                   | 106.155                         |
| <b>34</b>  | <b>Financijski rashodi</b>  | <b>5.860</b>   | <b>0</b>                            | <b>5.860</b>                    |
| 343  | Ostali financijski rashodi  | 5.860  | 0                                   | 5.860                           |
| <b>37</b>  | <b>Naknade građanima i kućanstvima na temelju osiguranja i druge naknade</b>              | <b>36.500</b>  | <b>0</b>                            | <b>36.500</b>                   |
| 372  | Ostale naknade građanima i kućanstvima iz proračuna                                       | 36.500   | 0                                   | 36.500                          |
| <b>41</b>  | <b>Rashodi za nabavu ne proizvedene dugotrajne imovine</b>                                | <b>71.875</b>  | <b>0</b>                            | <b>71.875</b>                   |
| 412  | Nematerijalna imovina   | 71.875   | 0                                   | 71.875                          |
| <b>42</b>  | <b>Rashodi za nabavu proizvedene dugotrajne imovine</b>                                   | <b>1.516.040</b>                                     | <b>0</b>                            | <b>1.516.040</b>                |
| 422  | Postrojenja i oprema  | 1.296.435  | 0                                   | 1.296.435                       |
| 424  | Knjige, umjetnička djela i ostale izložbene vrijednosti                                   | 19.605   | 0                                   | 19.605                          |
| 426  | Nematerijalna proizvedena imovina   | 200.000  | 0                                   | 200.000                         |
| <b>45</b>  | <b>Rashodi za dodatna ulaganja na nefinancijskoj imovini</b>                              | <b>266.250</b>                                       | <b>0</b>                            | <b>266.250</b>                  |
| 451  | Dodatna ulaganja na građevinskim objektima  | 266.250  | 0                                   | 266.250                         |





## HRVATSKI RESTAURATORSKI ZAVOD 2. IZMJENE I DOPUNE FINANCIJSKOG PLANA 2019

| ODJELJAK   | NAZIV RAČUNA  | VLASTITA SREDSTVA – PROJEKT TRAGOM UMJETNOSTI OBITELJI STRAUB |                                     |                                 |
|--|---|---|-------------------------------------|---------------------------------|
|  |   | IZVOR 51<br>1. Izmjene i dopune                               | IZVOR 51<br>Povećanje/<br>smanjenje | IZVOR 51<br>2. Izmjene i dopune |
| 1  | 2   | 7   |                                     |                                 |
|  | <b>UKUPNO PRIHODI</b>   | <b>149.562</b>  | <b>150.242</b>                      | <b>299.804</b>                  |
| <b>63</b>  | <b>Pomoći iz inozemstva</b>   | <b>149.562</b>  | <b>150.242</b>                      | <b>299.804</b>                  |
| 632  | Pomoći od međunarodnih organizacija   | 149.562   | 150.242                             | 299.804                         |
| 633  | Pomoći iz proračuna   | 0   | 0                                   | 0                               |
| 634  | Pomoći od izvanproračunskih korisnika   | 0   | 0                                   | 0                               |
| 638  | Pomoći temeljem prijenosa EU sredstava  | 0   | 0                                   | 0                               |
| <b>64</b>  | <b>Prihodi od imovine</b>   | <b>0</b>  | <b>0</b>                            | <b>0</b>                        |
| 641  | Prihod od financijske imovine   | 0   | 0                                   | 0                               |
| <b>65</b>  | <b>Prihodi od pristojbi po posebnim propisima i naknadama</b>                             | <b>0</b>  | <b>0</b>                            | <b>0</b>                        |
| 652  | Prihodi po posebnim propisima   | 0   | 0                                   | 0                               |
| <b>66</b>  | <b>Prihodi od prodaje proizvoda i robe te pruženih usluga i prihodi od donacija</b>       | <b>0</b>  | <b>0</b>                            | <b>0</b>                        |
| 661  | Prihodi od prodaje proizvoda i robe te pruženih usluga                                    | 0   | 0                                   | 0                               |
| 663  | Donacije od pravnih i fizičkih osoba izvan državnog proračuna                             | 0   | 0                                   | 0                               |
| <b>67</b>  | <b>Prihodi iz proračuna</b>   | <b>0</b>  | <b>0</b>                            | <b>0</b>                        |
| 671  | Prihodi iz nadležnog proračuna za financiranje redovne djelatnosti proračunskih korisnika | 0   | 0                                   | 0                               |
| <b>68</b>  | <b>Kazne, upravne mjere i ostali prihodi</b>  | <b>0</b>  | <b>0</b>                            | <b>0</b>                        |
| 683  | Ostali prihodi  | 0   | 0                                   | 0                               |
| <b>72</b>  | <b>Prihodi od prodaje proizvedene dugotrajne imovine</b>                                  | <b>0</b>  | <b>0</b>                            | <b>0</b>                        |
| 723  | Prihod od prodaje prijevoznih sredstava   | 0   | 0                                   | 0                               |
| DONOS  | Ukupan donos neutrošenih prihoda iz prethodne/ih godine/a                                 | 0   |                                     | 0                               |
| ODNOS  | Ukupan odnos neutrošenih prihoda u sljedeću godinu  | 0   | -130.742                            | -130.742                        |
| Ukupno raspoloživa sredstva za izvršavanje u 2019.<br>donos i umanjeno za odnos (Ukupno po izvorima uvećano za |   |   |                                     |                                 |
|  | <b>UKUPNO RASHODI</b>   | <b>149.562</b>  | <b>150.242</b>                      | <b>299.804</b>                  |
| <b>31</b>  | <b>Rashodi za zaposlene</b>   | <b>45.000</b>   | <b>0</b>                            | <b>45.000</b>                   |
| 311  | Plaće   | 45.000  | -13.888                             | 31.113                          |
| 312  | Ostali rashodi za zaposlene   | 0   | 0                                   | 0                               |
| 313  | Doprinosi na plaće  | 0   | 13.888                              | 13.888                          |
| <b>32</b>  | <b>Materijalni rashodi</b>  | <b>104.562</b>  | <b>15.000</b>                       | <b>119.562</b>                  |
| 321  | Naknade troškova zaposlenima  | 40.000  | 0                                   | 40.000                          |
| 322  | Rashodi za materijal i energiju   | 19.135  | 0                                   | 19.135                          |
| 323  | Rashodi za usluge   | 45.427  | 15.000                              | 60.427                          |
| 324  | Naknade troškova osobama izvan radnog odnosa  | 0   | 0                                   | 0                               |
| 329  | Ostali nespomenuti rashodi poslovanja   | 0   | 0                                   | 0                               |
| <b>34</b>  | <b>Financijski rashodi</b>  | <b>0</b>  | <b>4.500</b>                        | <b>4.500</b>                    |
| 343  | Ostali financijski rashodi  | 0   | 4.500                               | 4.500                           |
| <b>37</b>  | <b>Naknade građanima i kućanstvima na temelju osiguranja i druge naknade</b>              | <b>0</b>  | <b>0</b>                            | <b>0</b>                        |
| 372  | Ostale naknade građanima i kućanstvima iz proračuna                                       | 0   | 0                                   | 0                               |
| <b>41</b>  | <b>Rashodi za nabavu ne proizvedene dugotrajne imovine</b>                                | <b>0</b>  | <b>0</b>                            | <b>0</b>                        |
| 412  | Nematerijalna imovina   | 0   | 0                                   | 0                               |
| <b>42</b>  | <b>Rashodi za nabavu proizvedene dugotrajne imovine</b>                                   | <b>0</b>  | <b>0</b>                            | <b>0</b>                        |
| 422  | Postrojenja i oprema  | 0   | 0                                   | 0                               |
| 424  | Knjige, umjetnička djela i ostale izložbene vrijednosti                                   | 0   | 0                                   | 0                               |
| 426  | Nematerijalna proizvedena imovina   | 0   | 0                                   | 0                               |
| <b>45</b>  | <b>Rashodi za dodatna ulaganja na nefinancijskoj imovini</b>                              | <b>0</b>  | <b>0</b>                            | <b>0</b>                        |
| 451  | Dodatna ulaganja na građevinskim objektima  | 0   | 0                                   | 0                               |





## HRVATSKI RESTAURATORSKI ZAVOD 2. IZMJENE I DOPUNE FINANCIJSKOG PLANA 2019

| ODJELJAK  | NAZIV RAČUNA  | VLASTITA SREDSTVA – PROJEKTI FINANCIRANI IZ MRRFEU-A |                                     |                                 |
|---|---|--|-------------------------------------|---------------------------------|
|   |   | IZVOR 52<br>1. Izmjene i dopune                      | IZVOR 52<br>Povećanje/<br>smanjenje | IZVOR 52<br>2. Izmjene i dopune |
| 1   | 2   | 7  |                                     |                                 |
|   | <b>UKUPNO PRIHODI</b>   | <b>503.693</b>                                       | <b>276.300</b>                      | <b>779.993</b>                  |
| <b>63</b>   | <b>Pomoći iz inozemstva</b>   | <b>503.693</b>                                       | <b>276.300</b>                      | <b>779.993</b>                  |
| 632   | Pomoći od međunarodnih organizacija   | 0  | 0                                   | 0                               |
| 633   | Pomoći iz proračuna   | 0  | 0                                   | 0                               |
| 634   | Pomoći od izvanproračunskih korisnika   | 0  | 0                                   | 0                               |
| 638   | Pomoći temeljem prijenosa EU sredstava  | 503.693  | 276.300                             | 779.993                         |
| <b>64</b>   | <b>Prihodi od imovine</b>   | <b>0</b>   | <b>0</b>                            | <b>0</b>                        |
| 641   | Prihod od financijske imovine   | 0  | 0                                   | 0                               |
| <b>65</b>   | <b>Prihodi od pristojbi po posebnim propisima i naknadama</b>                             | <b>0</b>   | <b>0</b>                            | <b>0</b>                        |
| 652   | Prihodi po posebnim propisima   | 0  | 0                                   | 0                               |
| <b>66</b>   | <b>Prihodi od prodaje proizvoda i robe te pruženih usluga i prihodi od donacija</b>       | <b>0</b>   | <b>0</b>                            | <b>0</b>                        |
| 661   | Prihodi od prodaje proizvoda i robe te pruženih usluga                                    | 0  | 0                                   | 0                               |
| 663   | Donacije od pravnih i fizičkih osoba izvan državnog proračuna                             | 0  | 0                                   | 0                               |
| <b>67</b>   | <b>Prihodi iz proračuna</b>   | <b>0</b>   | <b>0</b>                            | <b>0</b>                        |
| 671   | Prihodi iz nadležnog proračuna za financiranje redovne djelatnosti proračunskih korisnika | 0  | 0                                   | 0                               |
| <b>68</b>   | <b>Kazne, upravne mjere i ostali prihodi</b>  | <b>0</b>   | <b>0</b>                            | <b>0</b>                        |
| 683   | Ostali prihodi  | 0  | 0                                   | 0                               |
| <b>72</b>   | <b>Prihodi od prodaje proizvedene dugotrajne imovine</b>                                  | <b>0</b>   | <b>0</b>                            | <b>0</b>                        |
| 723   | Prihod od prodaje prijevoznih sredstava   | 0  | 0                                   | 0                               |
| DONOS   | Ukupan donos neutrošenih prihoda iz prethodne/ih godine/a                                 | 75.245   |                                     | 75.245                          |
| ODNOS   | Ukupan odnos neutrošenih prihoda u sljedeću godinu  | 0  |                                     | 0                               |
| <b>Ukupno raspoloživa sredstva za izvršavanje u 2019. (Ukupno po izvorima uvećano za donos i umanjeno za odnos)</b> |   | <b>503.693</b>                                       | <b>276.300</b>                      | <b>779.993</b>                  |
|   | <b>UKUPNO RASHODI</b>   | <b>578.938</b>                                       | <b>276.300</b>                      | <b>855.238</b>                  |
| <b>31</b>   | <b>Rashodi za zaposlene</b>   | <b>299.916</b>                                       | <b>0</b>                            | <b>299.916</b>                  |
| 311   | Plaće   | 299.916  | -75.000                             | 224.916                         |
| 312   | Ostali rashodi za zaposlene   | 0  | 5.000                               | 5.000                           |
| 313   | Doprinosi na plaće  | 0  | 70.000                              | 70.000                          |
| <b>32</b>   | <b>Materijalni rashodi</b>  | <b>279.022</b>                                       | <b>275.550</b>                      | <b>554.572</b>                  |
| 321   | Naknade troškova zaposlenima  | 15.725   | 8.000                               | 23.725                          |
| 322   | Rashodi za materijal i energiju   | 4.249  | -1.000                              | 3.249                           |
| 323   | Rashodi za usluge   | 183.803  | 268.550                             | 452.353                         |
| 324   | Naknade troškova osobama izvan radnog odnosa  | 75.245   | 0                                   | 75.245                          |
| 329   | Ostali nespomenuti rashodi poslovanja   | 0  | 0                                   | 0                               |
| <b>34</b>   | <b>Financijski rashodi</b>  | <b>0</b>   | <b>750</b>                          | <b>750</b>                      |
| 343   | Ostali financijski rashodi  | 0  | 750                                 | 750                             |
| <b>37</b>   | <b>Naknade građanima i kućanstvima na temelju osiguranja i druge naknade</b>              | <b>0</b>   | <b>0</b>                            | <b>0</b>                        |
| 372   | Ostale naknade građanima i kućanstvima iz proračuna                                       | 0  | 0                                   | 0                               |
| <b>41</b>   | <b>Rashodi za nabavu ne proizvedene dugotrajne imovine</b>                                | <b>0</b>   | <b>0</b>                            | <b>0</b>                        |
| 412   | Nematerijalna imovina   | 0  | 0                                   | 0                               |
| <b>42</b>   | <b>Rashodi za nabavu proizvedene dugotrajne imovine</b>                                   | <b>0</b>   | <b>0</b>                            | <b>0</b>                        |
| 422   | Postrojenja i oprema  | 0  | 0                                   | 0                               |
| 424   | Knjige, umjetnička djela i ostale izložbene vrijednosti                                   | 0  | 0                                   | 0                               |
| 426   | Nematerijalna proizvedena imovina   | 0  | 0                                   | 0                               |
| <b>45</b>   | <b>Rashodi za dodatna ulaganja na nefinancijskoj imovini</b>                              | <b>0</b>   | <b>0</b>                            | <b>0</b>                        |
| 451   | Dodatna ulaganja na građevinskim objektima  | 0  | 0                                   | 0                               |






## HRVATSKI RESTAURATORSKI ZAVOD 2. IZMJENE I DOPUNE FINANCIJSKOG PLANA 2019

| ODJELJAK  | NAZIV RAČUNA  | VLASTITA SREDSTVA - DONACIJE    |                                     |                                 |
|---|---|---------------------------------|-------------------------------------|---------------------------------|
|   |   | IZVOR 81<br>1. Izmjene i dopune | IZVOR 81<br>Povećanje/<br>smanjenje | IZVOR 81<br>2. Izmjene i dopune |
| 1   | 2   |                                 |                                     |                                 |
|   | <b>UKUPNO PRIHODI</b>   | <b>0</b>                        | <b>84.000</b>                       | <b>84.000</b>                   |
| <b>63</b>   | <b>Pomoći iz inozemstva</b>   | <b>0</b>                        | <b>0</b>                            | <b>0</b>                        |
| 632   | Pomoći od međunarodnih organizacija   | 0                               | 0                                   | 0                               |
| 633   | Pomoći iz proračuna   | 0                               | 0                                   | 0                               |
| 634   | Pomoći od izvanproračunskih korisnika   | 0                               | 0                                   | 0                               |
| 638   | Pomoći temeljem prijena EU sredstava  | 0                               | 0                                   | 0                               |
| <b>64</b>   | <b>Prihodi od imovine</b>   | <b>0</b>                        | <b>0</b>                            | <b>0</b>                        |
| 641   | Prihod od financijske imovine   | 0                               | 0                                   | 0                               |
| <b>65</b>   | <b>Prihodi od pristojbi po posebnim propisima i naknadama</b>                             | <b>0</b>                        | <b>0</b>                            | <b>0</b>                        |
| 652   | Prihodi po posebnim propisima   | 0                               | 0                                   | 0                               |
| <b>66</b>   | <b>Prihodi od prodaje proizvoda i robe te pruženih usluga i prihodi od donacija</b>       | <b>0</b>                        | <b>84.000</b>                       | <b>84.000</b>                   |
| 661   | Prihodi od prodaje proizvoda i robe te pruženih usluga                                    | 0                               | 0                                   | 0                               |
| 663   | Donacije od pravnih i fizičkih osoba izvan državnog proračuna                             | 0                               | 84.000                              | 84.000                          |
| <b>67</b>   | <b>Prihodi iz proračuna</b>   | <b>0</b>                        | <b>0</b>                            | <b>0</b>                        |
| 671   | Prihodi iz nadležnog proračuna za financiranje redovne djelatnosti proračunskih korisnika | 0                               | 0                                   | 0                               |
| <b>68</b>   | <b>Kazne, upravne mjere i ostali prihodi</b>  | <b>0</b>                        | <b>0</b>                            | <b>0</b>                        |
| 683   | Ostali prihodi  | 0                               | 0                                   | 0                               |
| <b>72</b>   | <b>Prihodi od prodaje proizvedene dugotrajne imovine</b>                                  | <b>0</b>                        | <b>0</b>                            | <b>0</b>                        |
| 723   | Prihod od prodaje prijevoznih sredstava   | 0                               | 0                                   | 0                               |
| DONOS   | Ukupan donos neutrošenih prihoda iz prethodne/ih godine/a                                 | 0                               |                                     | 0                               |
| ODNOS   | Ukupan odnos neutrošenih prihoda u sljedeću godinu  |                                 | -17.516                             | -17.516                         |
| Ukupno raspoloživa sredstva za izvršavanje u 2019.<br>donos i umanjeno za odnos (Ukupno po izvorima uvećano za donos i umanjeno za odnos) |   | 0                               | 84.000                              | 84.000                          |
|   | <b>UKUPNO RASHODI</b>   | <b>0</b>                        | <b>66.484</b>                       | <b>66.484</b>                   |
| <b>31</b>   | <b>Rashodi za zaposlene</b>   | <b>0</b>                        | <b>0</b>                            | <b>0</b>                        |
| 311   | Plaće   | 0                               | 0                                   | 0                               |
| 312   | Ostali rashodi za zaposlene   | 0                               | 0                                   | 0                               |
| 313   | Doprinosi na plaće  | 0                               | 0                                   | 0                               |
| <b>32</b>   | <b>Materijalni rashodi</b>  | <b>0</b>                        | <b>57.484</b>                       | <b>57.484</b>                   |
| 321   | Naknade troškova zaposlenima  | 0                               | 1.284                               | 1.284                           |
| 322   | Rashodi za materijal i energiju   | 0                               | 0                                   | 0                               |
| 323   | Rashodi za usluge   | 0                               | 50.000                              | 50.000                          |
| 324   | Naknade troškova osobama izvan radnog odnosa  | 0                               | 0                                   | 0                               |
| 329   | Ostali nespomenuti rashodi poslovanja   | 0                               | 6.200                               | 6.200                           |
| <b>34</b>   | <b>Financijski rashodi</b>  | <b>0</b>                        | <b>0</b>                            | <b>0</b>                        |
| 343   | Ostali financijski rashodi  | 0                               | 0                                   | 0                               |
| <b>37</b>   | <b>Naknade građanima i kućanstvima na temelju osiguranja i druge naknade</b>              | <b>0</b>                        | <b>0</b>                            | <b>0</b>                        |
| 372   | Ostale naknade građanima i kućanstvima iz proračuna                                       | 0                               | 0                                   | 0                               |
| <b>41</b>   | <b>Rashodi za nabavu ne proizvedene dugotrajne imovine</b>                                | <b>0</b>                        | <b>0</b>                            | <b>0</b>                        |
| 412   | Nematerijalna imovina   | 0                               | 0                                   | 0                               |
| <b>42</b>   | <b>Rashodi za nabavu proizvedene dugotrajne imovine</b>                                   | <b>0</b>                        | <b>9.000</b>                        | <b>9.000</b>                    |
| 422   | Postrojenja i oprema  | 0                               | 9.000                               | 9.000                           |
| 424   | Knjige, umjetnička djela i ostale izložbene vrijednosti                                   | 0                               | 0                                   | 0                               |
| 426   | Nematerijalna proizvedena imovina   | 0                               | 0                                   | 0                               |
| <b>45</b>   | <b>Rashodi za dodatna ulaganja na nefinancijskoj imovini</b>                              | <b>0</b>                        | <b>0</b>                            | <b>0</b>                        |
| 451   | Dodatna ulaganja na građevinskim objektima  | 0                               | 0                                   | 0                               |





# HRVATSKI RESTAURATORSKI ZAVOD

SLUŽBA FINANCIJSKO ADMINISTRATIVNIH POSLOVA

1. U ovim izmjenama i dopunama plana u okviru redovite djelatnosti rashodi su u odnosu na 1. Izmjene i dopune financijskog plana povećani za 1.346.581 kunu. Na više su usklađeni rashodi za zaposlene u iznosu 1.386.517 kuna. Nadalje, materijalni rashodi usklađeni su na niže za 66.936 kuna dok su financijski rashodi usklađeni na više za 27.000 kuna.

Ukupno planirani rashodi redovite djelatnosti ovim 2. Izmjenama i dopunama iznose 45.068.351 kunu i za 280.000 kuna manji su od odobrenih sredstava u državnom proračunu. Od toga planirani rashodi za zaposlene manji su u odnosu na državni proračun za 375.000 kuna dok su materijalni rashodi i financijski rashodi veći u odnosu na državni proračun u ukupnom iznosu od 95.000 kuna.

2. U dijelu programske djelatnosti nije bilo promjena u ukupno planiranim rashodima u odnosu na 1. izmjene i dopune financijskog plana, međutim unutar pojedinih pozicija došlo je do preraspodjela sredstava. Tako su povećana sredstva na pozicijama materijalnih i financijskih rashoda te rashoda za nabavu ne proizvedene dugotrajne imovine za 360.000 kuna dok su se smanjila sredstva na pozicijama rashoda za nabavu proizvedene dugotrajne imovine i na pozicijama rashoda za dodatna ulaganja na nefinancijskoj imovini u ukupnom iznosu od 360.000 kuna.

3. U dijelu poslovanja koji se odnosi na realizaciju Plana vlastitih prihoda i viška prihoda (izvor 31), ovim izmjenama i dopunama smanjeni su rashodi za usluge u iznosu 254.910 kuna dok su prihodi ostali isti.

4. U dijelu financiranja aktivnosti i programa sredstvima iz EU fondova – izvor 51 ovim izmjenama i dopunama financijskog plana povećani su ukupni prihodi za 150.242 kune dok su rashodi povećani za 19.500 kuna. Na izvoru 559 prihodi su smanjeni za 347.660 a rashodi su povećani za 55.508 kuna.

U dijelu projekata financiranih iz MRRFEU-a na izvoru 52 – Ostale pomoći došlo je do povećanja prihoda u iznosu 276.300 kuna te rashoda u istom iznosu na pozicijama materijalnih i financijskih rashoda.